

FIRESAFE *skilt*



– brannsikre kvalitetsprodukter



www.firesafe.no

Veiledning for riktig valg av skilt

Skilt brukes til merking av brannutstyr, rømningsveier, førstehjelpsutstyr og andre viktige installasjoner.

PRODUKTINFORMASJON

Etterlysende skilt er beregnet for innendørs bruk. De etterlysende pigmentene kan lades og utlades i det «uendelige», og skiltene har derfor mange års levetid. Platen er flammetestet med mykningspunkt +/- 85 C. Smelter uten å brenne. Skiltene kan spikres, bores, sages og klippes/skjæres. Fargen falmer ikke, og skiltene rengjøres med vanlige, (ikke sterke) rengjøringsmidler. **Viktig!**: Luminansen avhenger alltid av ladelysets styrke og type på stedet.

- Etterlysende skilt leveres i følgende kvaliteter:

Standard




















































Luminance etter	10 min	55 mcd/m ²
Luminance etter	60 min	8 mcd/m ²

Ultraetterlysende

Luminance etter	10 min	450 mcd/m ²
Luminance etter	60 min	60 mcd/m ²

- Det skal være best lys ned mot gulv (viktig ved merking av rømningsveier).
- Bruk symbolskilt med pictogram i størst mulig utstrekning.
Tekstskilt bør kun benyttes som underskilt/henvisning/supplering.
- Markeringsskilt f.eks. slukkeutstyr eller utgang, skal være synlige overalt i lokalet eller rømningsveien.
Hvis ikke, brukes henvisningsskilt med piler.
- Skiltstørrelse i forhold til leseavstand, eks.:
10 cm høyde ved 10 m
15 cm « « 15 m
20 cm « « 20 m
- Plogskilt/tverrstilt montering brukes der det er nødvendig for at skiltet skal kunne sees uansett hvor man er i lokalet, eksempelvis korridorer. Monteringshøyde ca 160 cm over gulv.
- Trapper/trapperom er kritiske soner i rømningsveier og skal merkes systematisk og tydelig.
Som minimum merkes første trinn, repos, retningsforandringer og siste trinn.
- Heiser skal merkes med symbol «bruk ikke heis», i hver etg.
Merk viktige rom, viktige brytere, kraner, ventiler, dører/dørhåndtak etc.
- Det er viktig å ha en bevisst plan og en forskriftsmessig sikkerhetsmerking av lokalene.
Kontakt skiltforhandleren dersom du er i tvil.

Brannskilt

	Brannsløkter BR200 15x15 BR201 20x20 BR202 30x30 BR203 40x40		CO₂ apparat BR204 15x15 BR205 20x20		Pulverapparat BR206 20x20		Brannslange BR207 15x15 BR208 20x20 BR209 30x30
	Brannslange BR222 20x20		Brannstige BR213 20x20		Brannøks BR214 20x20		Telefon BR215 20x20
	Røykdykker- utstyr BR216 20x20		Helikopter landingsplass BR217 20x20		Brannutstyr BR218 20x20		Sprinkelanlegg BR219 20x20
	Pil rett BR220 20x20		Pil skrå BR221 20x20		Alarm BR210 10x10 BR211 15x15 BR212 20x20		
	Brannsløkter (plog) BR245 15x20 BR246 20x20		Brannslange (plog) BR247 15x15 BR248 20x20		Alarm (plog) BR249 15x15 BR250 20x20		CO₂ apparat (plog) BR251 15x15
	Alarm (plog) BR252 15x20		Slokkeutstyr (plog) BR253 15x20		Nødnøkkel BR243 10x10		Slokkeutstyr BR240 15x20
	Brannslange (pil venstre) BR256 10x20		Brannslange (pil høyre) BR257 10x20		Sprinkleranlegg (pil venstre) BR258 10x20		Sprinkleranlegg (pil høyre) BR259 10x20
	Brannsløkter (pil høyre) BR260 10x20		Brannsløkter (pil venstre) BR261 10x20		Slokkeutstyr (pil venstre) BR254 10x20		Slokkeutstyr (pil høyre) BR255 10x20
	Røykdykker- utstyr BR225 15x20		Vannapparat BR226 15x20		Tørropplegg BR227 15x20		Brannslange BR228 15x20
	Brannmelder BR229 15x20		Våtopplegg BR230 15x20		Brannhydrant BR231 20x30		Brannutstyr BR269 30x20 BR270 20x20
	CO₂ apparat BR224 15x20		Brannør må ikke blokkeres BR233 15x20 BR272 10x15		Brannør holdes lukket BR234 15x20		Brannvern dokumentasjon BR235 15x20
	Røykluke BR236 7x10		Brannslange innenfor denne dør BR237 15x20		Brannsløkter innenfor denne dør BR238 15x20		Sprinkler stoppventil BR271 15x20
	Brannør holdes lukket BR242 4x7		Brannmelder BR239 15x20		Brannteppe BR244 20x15		



Sprinkler venstre
BR273 30x10



Sprinkler
BR274 30x15



Sprinkler Høyre
BR275 30x10



Brannstasjon
BR262 8x30



Må ikke blokk-
eres
BR263 8x30



Sprinklerventil
BR267 8x30



Brannsentral
BR268 8x30



Brannspjeld
BR265 3x9



Sprinkleranlegg
BR264 8x30

Rømningskilt

Der det stilles ekstra strenge krav til etterlysende effekt, må det benyttes kvalitet ultra. Dette kan være i kraftverk, tunneler eller som kompensasjon for dårlige lysforhold.



Nødutgang
RS138 10x24
RS139 15x30
RS140 20x40



Nødutgang
(høyre)
RS141 10x24
RS142 15x30
RS143 20x40



Nødutgang
(venstre)
RS144 10x24
RS145 15x30
RS146 20x40



Nødutgang
RS147 10x24
RS148 15x30
RS149 20x40



Nødutgang
RS108 20x20



Nødutgang
RS132 17x35



Nødutgang
RS133 17x35



Nødutgang
RS134 15x30



Nødutgang høyre
RS150 17x50



Nødutgang
venstre
RS151 17x50



Nødutgang
venstre
RS152 17x50



Nødutgang høyre
RS153 17x50



Nødutgang
RS135 20x30



Nødutgang
RS136 20x30



Nødutgang
RS100 20x20



Nødutgang
RS101 20x20



Nødutgang
RS121 20x20
RS122 20x30



Nødutgang plog
RS123 20x20



Nødutgang plog
RS124 20x20



Nødutgang
venstre
RS102 20x20



Nødutgang høyre
RS103 20x20
RS104 20x30



Trapp
RS107 20x20



Trapp
RS105 20x20



Trapp
RS106 20x20



Trapp venstre
RS127 15x25




Trapp høyre
RS128 15x25



Trapp venstre
RS129 15x30



Trapp høyre
RS130 15x30



Dør venstre
RS111 20x20































Stige
RS112 20x20















Skyvedør
RS113 20x20



Exit
RS137 15x30

	Exit RS131 15x30		Rømningsvei RS126 20x30		Nødutgang RS125 15x20		Bruk ikke heisen ved brann RS120 20x20
	Døråpner RS109 12,5x12,5		Hold åpen RS114 12,5x12,5		Nødåpner RS110 12,5x12,5		Nødåpner RS115 12,5x12,5
	Nødåpner RS117 12,5x12,5		Nødåpner RS118 12,5x12,5		Retningsdørvrider RS118 4x4		Retningsdørvrider RS118 4x4
	Pil rett RS154 7,5x20 RS155 10x30		Pil rett RS156 8x20		Pil rett RS157 5x15		Pil rett RS158 10x24
	Pil rett RS159 10x24		Pil rett RS160 10x30		Pil skrå RS161 15x15		Pil rett RS162 17x17
	Pil rett RS163 20x20		Pil skrå RS164 20x20		Pil rett RS165 15x15		Pil skrå RS166 15x15
	Pil rett RS167 15x15		Pil skrå RS168 20x30		Pil rett RS169 15x30		Pil rett RS170 10x12

Førstehjelpsskilt

	Nødykt RS171 20x20		Førstehjelps-utstyr RS172 20x20		Sykebare RS173 20x20		Øyeskylling RS192 20x20
	Stoppekran RS193 20x20		Førstehjelps-utstyr RS176 20x20		Nøddusj RS177 20x20		Nødtelefon RS178 20x20
	Surstoff RS179 20x20		Stige RS180 20x20		Fluktmaske RS181 20x20		Førstehjelps-utstyr RS193 20x20
	Førstehjelps-utstyr RS182 15x30		Førstehjelps-utstyr RS183 20x15		Brannbandasje RS184 20x15		Oxygen RS185 20x15



Verneutstyr
RS186 10x30



Nødstop
RS187 10x30



Førstehjelp
pil høyre
RS188 10x30



Førstehjelp
pil venstre
RS189 10x30



Sykebåre
pil høyre
RS190 10x30



Sykebåre
pil venstre
RS191 10x30

Tilfluktsskilt



Redningsrom
RS192 7x35



Redningsrom
pil høyre
RS193 7x35



Redningsrom
pil venstre
RS194 7x35



Tilfluktsrom
RS195 7x35



Tilfluktsrom
pil høyre
RS196 7x35



Tilfluktsrom
pil venstre
RS197 7x35

Varsel -/ fareskilt




Brannfarlig gass
V305 20x30



Giftig gass
V302 20x30



CO₂ rom
V309 15x20



Gass
under trykk
V331 15x20
V332 20x30




Oksygenmangel
V329 20x30



Brannfarlig
væske
V330 20x30



Brannfarlig
væske
V347 15x20



Kjemikalier
V346 20x30




Etsende
V343 15x20



Eksplisiv
V333 15x20
V337 20x30



Etsende væsker
V300 15x20



Eksplisjonsfare
V320 20x30



Asbestfare
V349 20x30




Brannfarlig
V342 15x20



Batterirom
V348 20x30



Ladestasjon
V321 20x30




Se opp for truck
V322 20x30



Trucken må bare..
V325 15x20



Anlegget er
jernstyrt
V324 20x30



Uvedkommende
V327 20x30



Se opp for kran
V338 20x30



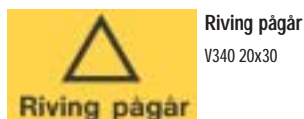
Hengende last
V308 20x30



Utkoblet
V328 20x30



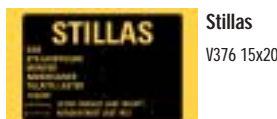
Klemfare
V323 20x30


















Riving pågår
V340 20x30



Rasfare
V326 20x30



Stillas
V376 15x20

	Takrasfare V339 20x30		Fare V344 20x30		Benytt fortauet V377 20x30		Reparasjon pågår V336 20x30
	Arbeid pågår V334 20x30		Åpen sjakt V335 20x30		Et trinn ned V306 20x30		Høyspenning V341 15x20 V345 20x30
	Hold det ryddig V304 20x30		Porten holdes lukket V310 20x30		Døren holdes lukket V307 15x20		Bruk verneutstyr V372 20x30
	Bruk støvmaske V380 20x30		Bruk gassmaske V378 20x30		Bruk vernehansker V379 20x30		
	Støysone V373 20x30		Bruk øyevern V374 20x30		Bruk hjelm V375 20x30		
	Hengende last V353 20x20		Hindring V354 20x20		Gass under trykk V355 20x20		Eksplisjonsfarlige stoffer V356 20x20
	Høyspenning V357 20x20		Brannfarlige stoffer V358 20x20		Giftige stoffer V359 20x20		Ioniserende stråling V360 20x20
	Etsende stoffer V361 20x20		Generell fare V362 20x20		Høydeforskjell V363 20x20		Skadelige eller irriterende stoffer V364 20x20
	Se opp for truck V365 20x20		Brannfarlige stoffer V366 20x20		Kraftig magnetfelt V367 20x20		Lav temperatur V368 20x20
	Gass under trykk V369 28x30		Fare ved brann V370 28x30		Brannfarlig V371 15x30 V381 20x30		400 Volt V384 15x20
	230 Volt V382 15x20		Riving asbest V383 15x20		Bruk ikke trykkluft.. V385 15x20		Inneholder asbest V386 20x30
	Riving pågår V387 15x20		Skyting med boltpestol V388 20x30		Propan Eksplisjonsfare V389 20x30		Stillas under bygging V390 20x30
	Sprengning V391 20x30						

Forbudsskilt











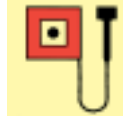















	Røyking forbudt F400 20x20		Adgang forbudt F401 20x20		Fotografering forbudt F402 20x20		Bruk av åpen ild forbudt F403 20x20
	Forbudt å slukke med vann F404 20x20		Ikke blokker F405 20x20		Vernestøvler forbudt F406 20x20		Adgang forbudt F407 20x20
	Åpen ild forbudt F408 20x20		Hunder forbudt F409 20x20		Adgang forbudt F410 20x20		Må ikke røres F411 20x20
	Mobiltelefon forbudt F412 20x20		Rulleskøyter forbudt F419 20x20		Mat forbudt F420 20x20		
	Ildsfarlig område F421 20x30		Røyking forbudt F414 20x30 F422 30x40		Takk for at du ikke røyker her F415 20x30		Ildsfarlig område F418 20x30
	Røyking og bruk av ild forbudt F423 20x30		Brannfare F424 20x30		Batterirom F425 20x30		Laderom F426 20x30
	Adgang forbudt F417 20x30		Uvedkommende ingen adgang F427 20x30		Gjennomgang forbudt F428 20x30		
	Parkering forbudt F416 20x30 F429 30x40		Sykkelparkering forbudt F430 20x30		Takk for at du ikke bruker mobiltelefon her F431 20x30		

Påbudsskilt

	Hørselvern påbudt P500 20x20		Ansiktsvern påbudt P501 20x20		Øyevern påbudt P502 20x20		Åndedrettsvern påbudt P503 20x20
	Hjelm påbudt P504 20x20		Vernestøvler påbudt P505 20x20		Vernehansker påbudt P506 20x20		Anleggsområde P511 20x30 P512 40x70
	Påbudt med vernefottøy P507 20x30		Påbudt med hjelm P508 20x30		Påbudt med hørselvern P509 20x30		Påbudt med øyevern P510 20x30

IMO skilt for skip/offshore



























	Lifebuoy with light and smoke G605 20x20		Lifebuoy with line G601 20x20		Lifebuoy with line G602 20x20		Lifebuoy G603 20x20
	Lifebuoy with light G604 20x20		G621 20x20		Liferaft G606 20x20		Pyrotechnic distress signal G607 20x20
	Knebryter Knee switch G608 20x20		Rocket parachute flares G609 20x20		Radartransponder G610 20x20		Line throwing appliance G611 20x20
	Survival portable radio G612 20x20		G613 20x20		Rescue boat G614 20x20		Evacuation slide G615 20x20
	Lifeboat G616 20x20		G617 20x20		Embarcation ladder G618 15x15		Muster station G619 15x15
	EPIRB G620 20x20		Lifejacket G623 20x20		Child's lifejacket G622 20x20		
	Muster station G627 15x30		Evakueringstasjon To evacuation station G628 15x30		Livbåtstasjon No. Lifeboat station G629 15x20		Exit G630 15x30
	Hose box with spray nozzle G634 20x20		Hose box with spray nozzle G636 15x15 G637 20x20		Wheeled fire-extinguisher G641 20x20		Portable fire-extinguisher G642 15x15 G647 20x20
	Wheeled fire-extinguisher G639 20x20		Wheeled fire-extinguisher G640 20x20		Portable fire-extinguisher G645 20x20		Portable fire-extinguisher G646 20x20
	Portable fire-extinguisher G643 20x20		Portable fire-extinguisher G644 20x20		Portable fire-extinguisher G648 20x20		CO ₂ /nitrogen installation G649 20x20
	Release station G652 20x20		CO ₂ release station G651 20x20		Foam release station G650 20x20		G661 20x20
	Fire main with fire valves G655 20x20		G656 20x20		G657 20x20		G653 20x20

	Fire main with fire valves G654 20x20		G659 20x20		G664 20x20		International shore connection G665 20x20
	Firestation G662 20x20		Firestation G663 20x20		Fire axe G668 20x20		Fire alarm panel G669 20x20
	Closing appliance for... G666 20x20		Closing appliance for... G667 20x20		Manually operated call point G672 20x20		Space protected by CO ₂ G673 15x15
	G670 20x20		Space protected by foam G671 20x20				
	Remote ventilation shutoff G674 20x20		Remote ventilation shutoff G675 20x20		Emergency bilge pump G676 20x20		Bilge pump G680 20x20
	Fire pump G677 20x20		Fire pump G678 20x20		Emergency fire pump G679 20x20		G681 20x20
	Fire door G685 15x30		Locker with additional protective clothing G682 20x20		G683 20x20		Lifejacket G684 20x20

Diverse etterlysende skilt

	U700 10x25		U701 10x25		U702 10x20		U703 10x25
	U704 10x25		U705 10x25		U706 10x20		U707 10x20
	U708 10x20		U709 10x20		U710 10x20		U711 10x20
	U712 10x15		U713 20x30		SOS – alarmtelefoner U714 10x15 U715 15x20		U717 10x20

Diverse skilt

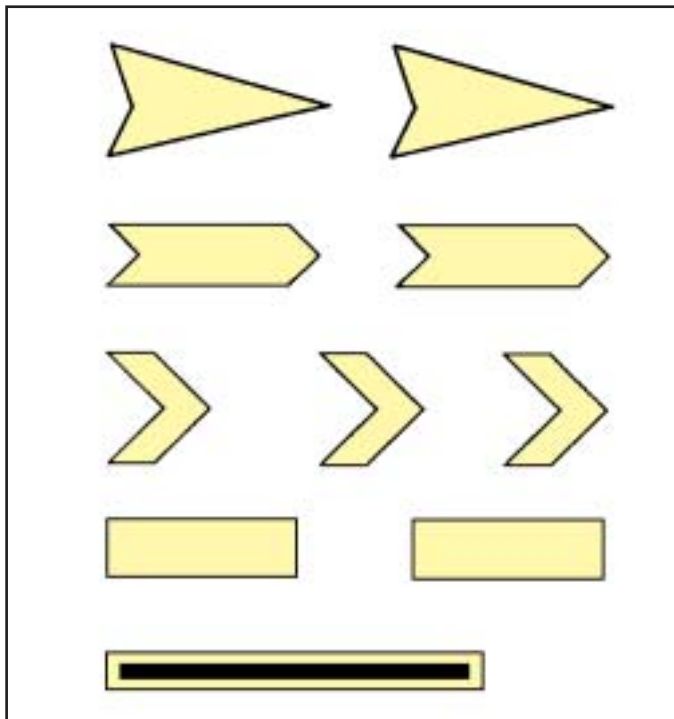
	Pil rett U729 10x10 U730 20x20		Pil skrå U731 10x10 U732 20x20		Funksjonshemmet U733 10x10 U734 20x20		Kafeteria U735 10x10 U736 20x20
	Spisested U737 10x10 U738 20x20		Heis U739 10x10 U740 20x20		Telefon U741 10x10 U742 20x20		Garderobe U743 10x10 U744 20x20
	Toalett menn U745 10x10 U746 20x20		Toalett kvinner U747 10x10 U748 20x20		Toalett U749 10x10 U750 20x20		Stellerom U751 10x10 U752 20x20
	Røyking tillatt U753 20x30		Verneutstyr U759 20x30		Omerådet er kameraovervåket U760 15x20		Signalskjema U758 20x30
	Verneombud U761 20x30		Kjør sakte U762 40x70		Fraværskilt avdeling U763 20x30		Fraværskilt arbeidsplass U764 20x30
	Trykknapp U754 10x30		Telefon U755 10x30		Toalett U756 10x30		Toalett U757 10x30
	Adgang forbudt U754 40x70		Dusj U765 20x20				

Lag ditt eget skilt

Størrelser opptil 40cm x 70cm



Etterlysende linjemerking



Produktbeskrivelse

AUMALUX-markeringene er laget av epoxy iblandet etterlysende pigmenter. Gulvmarkeringene er armert med glassfibervev, og undersiden er heldekket med klebestoff som gir meget god vedheft til de aller fleste underlag.

Alle markeringer støpes enkeltvis. Dette muliggjør at alle kanter blir skrått fallende mot 0, noe som gir en jevn overgang mot underlaget. Rent praktisk betyr det mindre oppsamling av skitt langs kantene, enklere rengjøring og ingen «snublekant».

Markeringene leveres med svært gode lysegenskaper 250/35 - 3434 DIN 67510, (Dette er ca. 10 ganger bedre enn kravet i DIN 67510).

Monterings-/leggeveiledning

Markeringene kan legges på underlag av f.eks. vinyl, linoleum, keramiske fliser, betong, tre, laminater etc.

- 1) Underlaget må være tørt, støvfritt og fritt for fett/olje. Det er derfor en fordel å rengjøre med f.eks. renset bensin/isopropanol eller rødsprit før legging.

- 2) Merk av hvor markeringene skal legges. Hvis de skal legges som en stiplet linje på gulv, vil en strukket snor være en god hjelp.
- 3) Hvis underlaget ikke er helt jevnt, bør en forsiktig varme markeringen med varmluft til den blir myk.
- 4) På de fleste underlag sitter limet umiddelbart så godt at justering er meget vanskelig. Sørg derfor for å avmerke plasseringen så nøyaktig som mulig. Fest et par cm av f.eks. den ene kortsiden og fjern beskyttelsepapiret etterhvert som markeringen strykes på plass. Påse at luft ikke lukkes inne mellom underlag og markering. Stryk/press godt mot underlaget slik at markeringen får godt feste og føyer seg etter eventuelle ujevnheter. **Viktig:** Påse spesielt at kantene er godt festet!

Gulvmarkeringer kan trafikkeres umiddelbart etter at de er lagt. Maksimal vedheft oppnås etter et par dager. Dersom merkene ikke skal benyttes umiddelbart, skal de lagres kjølig (ca 5°C).

AUMALUX etterlysende markeringer finnes også som epoxy på aluminium. Disse kan evt. leveres med hull dersom lim ikke egner seg for festing.

Etterlysende maling

Etterlysende maling leveres i 3 systemer, avhengig av bruksområde. Akrylbasert maling brukes på vegger og sugende underlag. Polyurethan brukes på metall, PVC og andre harde flater, mens epoxybasert maling brukes på gulv og andre flater med stor slitasje. Etterlysende effekt er ca. 20mcd/m² etter 10min. og ca. 3mcd/m² etter 60min. Spesielle sikkerhetstiltak er påkrevd. Kontakt leverandør for mer informasjon.

Akryl	Polyurethan	Epoxy
84-0101 1kg primer	84-0231 1kg primer	84-0371 1kg primer
84-1010 5kg primer	84-1023 5kg primer	84-1037 5kg primer
84-0111 1kg maling	84-0241 1kg maling	84-0381 1kg maling
84-1011 5kg maling	84-1024 5kg maling	84-1038 5kg maling
84-0121 1kg dekkklakk	84-0251 1kg dekkklakk	84-0251 1kg dekkklakk
84-1012 5kg dekkklakk	84-1025 5kg dekkklakk	84-1025 5kg dekkklakk

Tape og reflekterende tape

Reflekterende varseltepe

Reflekterende varseltepe av høy kvalitet for synliggjøring av hindringer og farer. Leveres i fargene gul/sort og rød/hvit. Ideelt på ramper, containere, utspring, kårner, rekkverk mm. Finnes i høyre og venstreutgave for optimal refleksjonsevne.

50mm x 16m	GUL/SORT høyre
50mm x 16m	GUL/SORT venstre
100mm x 16m	GUL/SORT høyre
100mm x 16m	GUL/SORT venstre
50mm x 16m	RØD/HVIT høyre
50mm x 16m	RØD/HVIT venstre
100mm x 16m	RØD/HVIT høyre
100mm x 16m	RØD/HVIT venstre



Reflekterende antislip tape

Antislip tape med metallkornet overflate, for bruk i trapper, på stillas, gangbaner, transportmidler, skipsdekk osv. Meget slitesterk. Passer til innendørs bruk.

Leveres standard i svart/gul.

Andre farger leveres på bestilling.

25mm x 6m svart/gul
50mm x 6m svart/gul



Trappemerking for ståltrapper

De runde plastinnsatsene er ca 2,5 cm i diameter. De har en 5 mm tykk øvre del og en smalere, nedre del, som ligner en plugg og er 1 cm i størrelse. Sikkerhetspluggene er lette å installere ved å bruke en gummihammer. Pluggene slås på plass i hullene i gitteret på trappen. De har en ruglete overflate. Dette gir en ekstra fordel ved at faren for å skli blir redusert ved fukt.

Artikkel		art. nr.	dimensjoner
Sikkerhetsplugg	etterlysende	83-7060	Ø ca 2,5 cm
Ovalformet innsats	etterlysende	83-7050	lengde ca 5 cm
Firkantformet innsats	etterlysende	83-8199	ca 3x3 cm



Trappemerking



Etterlysende trappemerking

Trapper utgjør en potensiell risiko ved plutselig mørke eller røyklegging. Med denne trappemarkeringen får du en tydelig etterlysende (150/22mcd) merking av hvert trappe-trinn samtidig som trappemarkeringen også fungerer som sklisikring. Trappemarkeringen festes ved hjelp av selvklebende tape – ingen boring og plugger er nødvendig.

Selvklebende brikker for merking av korridorer eller trapper kan også leveres. Ta kontakt for mer informasjon.

A83-40267	Trappemerking uten piler	50x45x200mm
A83-40277	Trappemerking pil oppover	50x45x200mm
A83-40287	Trappemerking pil nedover	50x45x200mm

83-40089	Selvklebende brikke	Ø 60mm
83-40099	Selvklebende brikke m/pil	Ø 60mm
83-40109	Selvklebende brikke	Ø100mm



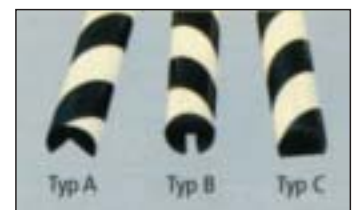
Bumper Guards

Bumper Guards - merking og støtbeskyttelse for skarpe kanter.

Med Bumper Guards har du beskyttelse mot skader på mennesker og utstyr. I mange lokaler finnes det skarpe kanter som kan være en risiko, f.eks. på maskiner og utstyr, eller i trapper og på avsatsar. Bumper Guards monteres enkelt med dobbeltsidig tape eller med eget lim der det er krav til ekstra vedheft. Bumper Guards fås både som vanlig varselmerking og i etterlysende utgave.

82-0900	Bumper Guard, sort/gul	type A	1000mm
82-0910	Bumper Guard, sort/etterlysende	type A	1000mm
82-0920	Bumper Guard, sort/gul	type B	1000mm
82-0930	Bumper Guard, sort/etterlysende	type B	1000mm

82-0970	Bumper Guard, hjørnebeskyttelse 2-dimensjonal		
82-0975	Bumper Guard, hjørnebeskyttelse 3-dimensjonal		
83-0789	Bumper Guard monteringslim for type B	650gram	



Enkel EN 471 vest klasse 2

For de som ikke har de helt store krav til holdbarhet og som kun ønsker å tilfredstille EN 471 klasse 2 på en enkel måte, vil disse vestene være et godt alternativ. Vestene leveres kun i én størrelse, men har en slik utforming at de vil passe de fleste. Vestene mister sin godkjenning om logo påsettes (stjeler areal).

Felles kjennetegn:

Antall vask:	25 ganger
Vasketemp:	40 grader
Lukking:	Borrelås
Refleks:	3M Scotchlite
Tekstil:	130 gram polyester
Logo/tekster:	Kan ikke påsettes

	EN 471 klasse 2, gul Enkel vest som passer de fleste. Omkrets ca 131 cm.	Varenummer: Kun en str: 210-g (tidligere varenr. 471-2r)
	EN 471 klasse 2, rødorange Enkel vest som passer de fleste. Omkrets ca 131 cm.	Varenummer: Kun en str: 210-g (tidligere varenr. 471-2r)

Markeringsvester for industrivernet

For å lette kommunikasjon på et skadested har det blitt utarbeidet markeringsvester til industrivernet. Legg merke til at kun de gule og rødorange vestene møter EN 471 (klasse2) og dermed godkjent som verneutstyr. Vester i andre farger er kun for markering.

Blå og grå vester leveres også.

Felles kjennetegn:

Antall vask:	100 ganger (rød/gul)
Vasketemp:	60 grader (rød/gul)
Lukking:	Glidelås
Refleks:	3M Scotchlite «sy på»
Tekstil:	160 gram polyester
Logo/tekster:	Ferdig påsatt

Tekst	Vestfarge	Størrelse	Varenr.
Industrivernleder	Grønn	S-XXL	faind-str
Innsatsleder	Grønn	S-XXL	fainn-str
Fagansvarlig brann	Rødorange	S-XXL	fabra-str
Fagansvarlig røydykkere	Rødorange	S-XXL	farøy-str
Fagansvarlig orden	Gul	S-XXL	faord-str
Orden	Gul	S-XXL	faor-str
Teknisk tjeneste	Gul	S-XXL	fatek-str
Fagansvarlig farlig gods	Gul	S-XXL	fafar-str
Gruppeleder	Rødorange	S-XXL	fagru-str
Fagansvarlig førstehjelp	Hvit	S-XXL	fafor-str
Observatør	Blå	M-XXL	faobs-str
Kun logo	Gul	S-XXL	fagen-str

Vester til jogging og fritid

Vår joggevest **Sportlite®** er Norges desidert mest solgte joggevester for sport. Vesten benyttes dessuten også mye som firmagaver og til barn helt ned til barnealder. **Modell 403** er en «all round» fritidsvest som er godt egnet til turgåing, arrangementer, til å ha liggende i bilen (hvis noe skjer) osv. Begge vestene er CE merket og sertifisert etter EN 1150 (standard for fritidsbruk).

Felles kjennetegn:

Antall vask:	25 ganger
Vasketemp:	40 grader
Lukking:	Borrelås
Refleks:	3M Scotchlite
Tekstil:	130 gram polyester
Logo/tekster:	Kan påsettes

	Sportlite® gul: Joggevesten med god passform og som sitter godt fast under trening. Åpning i den ene siden. Strikk i begge sider. Leveres i bulk.	Varenummer: Str XXS (0-4 år/104cm): 1150-b-g-xxs Str XS (4-6 år/121cm): 1150-b-g-xs Str S (6-10 år/14+ cm): 1150-b-g-s Str M (10-14 år/158cm): 1150-b-g-m Str L (dame/176cm): 1150-b-g-l Str XL (herre): 1150-b-g-xl Str XXL (stor herre): 1150-b-g-xxl cm = maks høyde på bruker
	Sportlite® gul: Joggevesten med god passform som sitter godt fast under trening. Åpning i den ene siden. Strikk i begge sider. Leveres innpakket med opphengsrytter og EAN kode.	Varenummer: Str XXS (0-4 år/104cm): 1150-b-g-xxs Str XS (4-6 år/121cm): 1150-b-g-xs Str S (6-10 år/14+ cm): 1150-b-g-s Str M (10-14 år/158cm): 1150-b-g-m Str L (dame/176cm): 1150-b-g-l Str XL (herre): 1150-b-g-xl Str XXL (stor herre): 1150-b-g-xxl cm = maks høyde på bruker
	Modell 403 rødorange: Turvest/bilvest/arrangementsvest i en størrelse. Åpning i front med borrelåslukking. Omkrets ca 124 cm.	Varenummer: Str XL : 403-r-xl

FIRESAFE *World Wide*



Avdelinger

Hovedkontor: OSLO

Tevlingveien 23,
Pb 6411 Etterstad
0605 Oslo
Tlf 22 72 20 20
Fax 23 17 86 00

SKEDSMO

Vestvollveien 8C
2019 Skedsmokorset
Tlf 63 87 14 70
Fax 63 87 14 72

HAMAR

Falsengate 14
Pb 193
2302 Hamar
Tlf 62 51 89 50
Fax 62 51 89 51

STAVANGER

Auglendsdalen 81
4017 Stavanger
Tlf 51 82 02 80
Fax 51 82 02 81

TRONDHEIM

Tempeveien 33
Pb 6174 Sluppen
7435 Trondheim
Tlf 73 82 04 00
Fax 73 82 04 01

DRAMMEN

Baches veg 1
Pb 791 Brakerøya
3002 Drammen
Tlf 32 85 47 38
Fax 32 85 47 39

SARPSBORG

Hundskinnveien 94
1711 Sarpsborg
Tlf 69 97 15 55
Fax 69 97 15 50

BERGEN

Storbotn 106
Pb 217 Eidsvåg
5876 Bergen
Tlf 55 53 80 15
Fax 55 53 80 16

TØNSBERG

Bekkeveien 161
3173 Vear
Tlf 33 36 61 80
Fax 33 36 61 79

TROMSØ

Ringveien 1
Pb 3376 Grønnåsen
9276 Tromsø
Tlf 77 67 74 97
Fax 77 67 74 96

Datterselskap

FIRESAFE DANMARK AS

KØBENHAVN
Slæggerupvej 212 Ågerup
DK 4000 Roskilde
Danmark
Tlf +45 46 78 68 50
Fax +45 46 78 66 50

AARHUS

Vester Søgårdsvej 22
DK-8230 Åbyhøj
Danmark
Tlf +45 86 25 89 66
Fax +45 86 25 89 76

GPG FIRE SYSTEMS AB

Avd. Stockholm
Tumstocksvägen 17
Box 7058
187 11 TÄBY/ARNINGE
Sverige
Tel: +46 84 46 39 30
Fax +46 84 46 39 39

Avd. Skåne

Tostarpsvägen 11
244 32 Kävlinge
Tel: +46 46 71 10 15
Fax: +46 46 73 31 31

JOHANNESSTRUMMOR AB

Bruttovägen 8 B
Box 534
1275 26 Jarfälla
Sverige
Tel: +46 858 01 0040

Din forhandler:



www.firesafe.no